

Elektrická pumpa na balónky s integrovanými tryskami, modrá AG997A



NÁVOD K POUŽITÍ

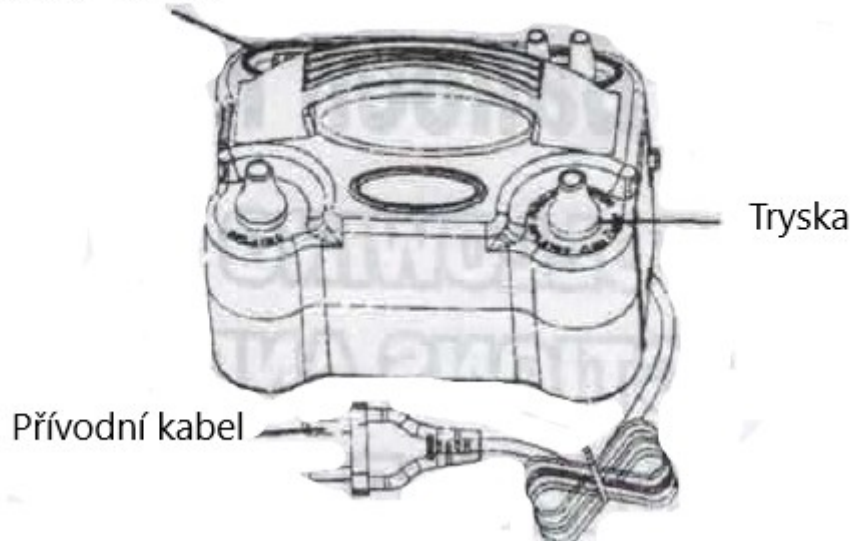
1. Obecné informace:

Kompaktní elektrický nafukovací balónek. Je vybaven dvěma tryskami, které umožňují paralelní pumpování dvou balónek. Přídavná rukojeť usnadňuje přenášení. Mezi tryskami je umístěna speciální vazba, která urychluje vázání již nafouknutých balónek. Napájení z elektrické sítě, což výrazně zvyšuje pohodlí při používání. Ideální pro všechny dětské oslavy.

Vlastnosti produktu:

- Kompaktní elektrická balónková pumpa.
- Je vybaven dvěma tryskami, které umožňují paralelní čerpání dvou balónek.
- Přídavná rukojeť usnadňuje přenášení.
- Mezi tryskami bylo speciální vázací zařízení, které urychlovalo vázání již nafouknutých balónek.
- Napájení ze sítě, které výrazně zvyšuje pohodlí při používání.
- **Hodí se na každou dětskou oslavu.**

Kolébkový spínač



DŮLEŽITÉ

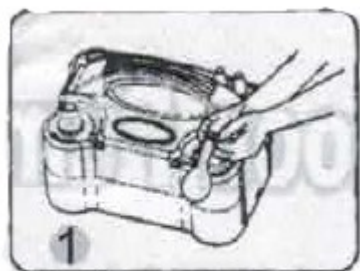
- 1) Napájení musí být AC 110-120V 220V-240V
- 2) Čerpadlo nepoužívejte nepřetržitě déle než 2 hodiny, jinak může dojít k přehřátí a poškození čerpadla.
- 3) Čerpadlo uchovávejte mimo dosah dětí.
- 4) Nezakrývejte nafukovací otvor & foukací otvor a udržujte je neustále větrané.

UPOZORNĚNÍ

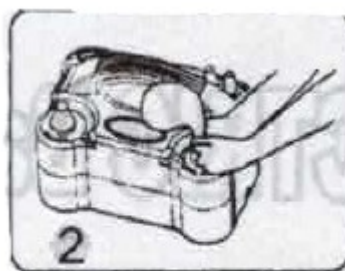
- 1) Nikdy nenechávejte čerpadlo bez dozoru, pokud je v provozu.
- 2) Neuchovávejte/používejte čerpadlo ve vlhkém stavu.
- 3) Při používání čerpadla nikdy nedovolte, aby byl do nafukovacího otvoru & výfukového otvoru nasáván písek, malé kameny apod.
- 4) Nikdy se nedívejte dovnitř nebo nemiřte trysky směrem k očím, když pumpa pracuje.
- 5) Nikdy se nepokoušejte strkat ruku nebo prsty do nafukovacího otvoru a výfukovacího otvoru.

NAFUKOVÁNÍ BALÓNKŮ

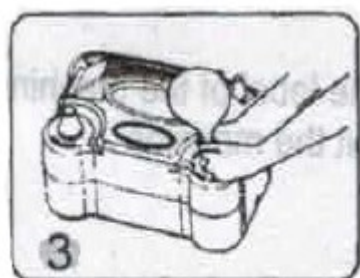
Připojte zástrčku do zásuvky AC:110-120V 220-240V.



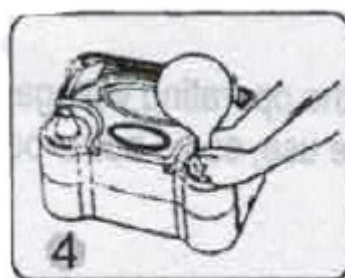
1 Sevěřte prsty ústí balónku.



2 Nasadíte ústí balónku na trysku



3 Nafoukněte balónek stlačením nafukovacího portu dolů.



4 Uvolněte nafukovací port, když je velikost balónku dostatečná

1)

Nejprve prsty sevěřte okraj balónku a nasadíte na nafukovací trysku balónkem; poté stlačte nafukovací otvor dolů, aby se balónek nafoukl, a uvolněním nafukování zastavíte

2)

Chcete-li balónky nafukovat nepřetržitě, zapněte je, poté nasadíte balónek na nafukovací port a vypnutím je zastavte.

Poznámky:

> Symbol "-" na spínači znamená "zapnuto" , "o" znamená "vypnuto".

* Při nafukování pomocí postupu 2 není nutné mačkat nafukovací otvor.

* Postup 1 je vhodný pro nafukování jednoho nebo několika balónků a postup 2 je vhodný pro nafukování jednoho nebo několika balónků.

2 je vhodná pro nepřetržité nafukování mnoha balónků.

Poznámky a bezpečnostní opatření:

- Příklad skloďte mimo dosah zdrojů vlhkosti, na suchém a neznečištěném místě.
- Příklad čistěte suchým měkkým hadříkem.
- **POZNÁMKA: Dávejte pozor na stupeň nafouknutí balónků, aby nedošlo k jejich poškození / prasknutí!**
- Nevystavujte přístroj extrémně nízkým nebo vysokým teplotám ani ostrému slunečnímu světlu.
- Neotevírejte kryt spotřebiče - může to vést ke ztrátě záruky a práv na záruku!
- **Zařízení nepoužívejte déle než 30 minut v kuse, mohlo by dojít k jeho přehřátí a poškození.**

UPOZORNĚNÍ: *Toto zařízení mohou používat děti od 8 let a osoby se sníženými fyzickými a duševními schopnostmi a s nedostatečnými zkušenostmi a znalostmi zařízení, pokud je zajištěn dohled nebo je poskytnuto poučení o bezpečném používání zařízení, aby byla pochopena související rizika. Děti by si se zařízením neměly hrát. Děti bez dozoru by neměly provádět čištění nebo údržbu zařízení.*

Informace pro uživatele o likvidaci elektrických a elektronických zařízení (týká se domácnosti)



Uvedený symbol umístěný na výrobcích nebo v dokumentaci k nim připojené informuje, že nefunkční elektrická nebo elektronická zařízení nesmí být likvidována společně s domovním odpadem. Správný postup v případě potřeby likvidace, opětovného použití nebo využití součástí spočívá v předání zařízení na specializované sběrné místo, kde bude bezplatně přijato. V některých zemích můžete při nákupu jiného zařízení vrátit produkt místnímu distributorovi.

Správná likvidace zařízení ušetří cenné zdroje a zabrání negativnímu dopadu na zdraví a životní prostředí, který by mohl být způsoben nevhodným nakládáním s odpady. Podrobné informace o nejbližším sběrném místě vám sdělí místní úřad.

Nesprávná likvidace odpadu podléhá sankcím stanoveným v příslušných místních předpisech.

Firemní uživatelé v zemích Evropské unie

Potřebujete-li zlikvidovat elektrické nebo elektronické zařízení, obraťte se prosím na nejbližšího prodejce nebo dodavatele pro další informace.

